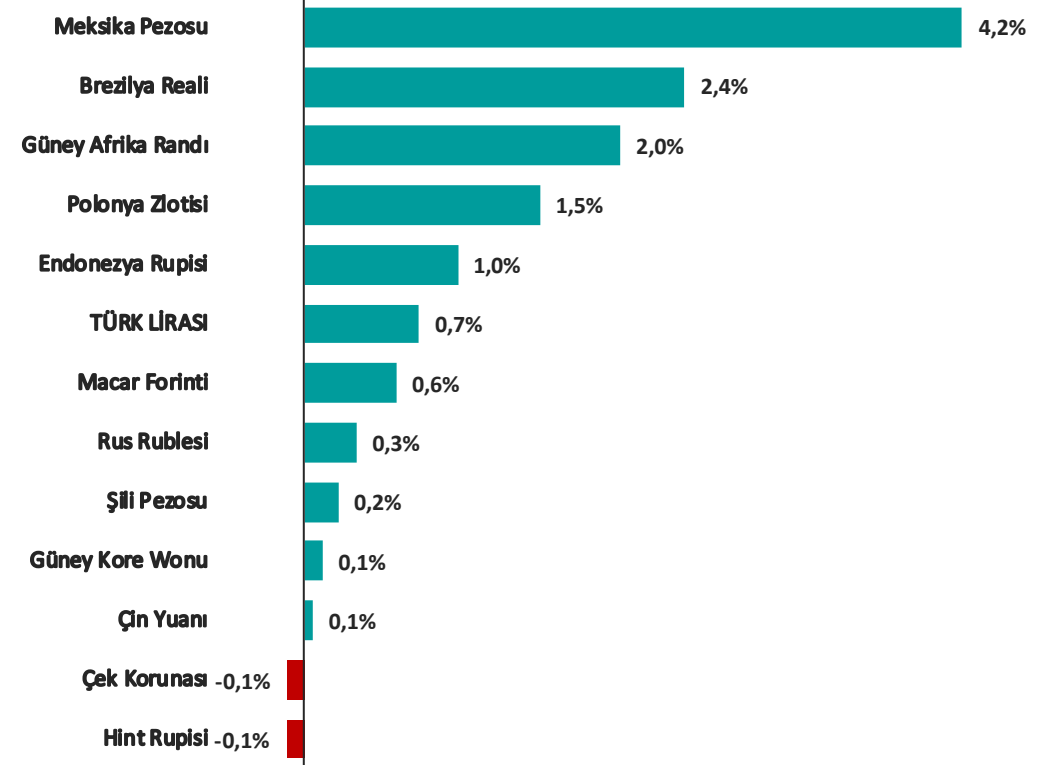


Pariteler	Son	Günlük Değişim %	Haftalık Değişim %	Aylık Değişim %
USDTRY	32,5968	0,21%	0,74%	0,73%
EURTRY	34,7416	-0,01%	0,91%	-1,20%
GBPTRY	40,5447	-0,13%	0,57%	-1,65%
EURUSD	1,0631	-0,12%	-0,09%	-2,16%
GBPUSD	1,2408	-0,23%	-0,29%	-2,47%
USDJPY	154,28	-0,23%	0,76%	2,27%

Emtia	Son	Günlük Değişim %	Haftalık Değişim %	Aylık Değişim %
GAUTRY	2.485	0,88%	0,88%	10,72%
XAUUSD	2.379	0,76%	0,29%	10,28%
XAGUSD	28,59	1,32%	0,52%	14,75%
OILUK	87,03	0,07%	-2,98%	0,51%
OILUS	82,35	0,07%	-3,21%	-0,12%

Sepetler	Son	Günlük Değişim %	Haftalık Değişim %	Aylık Değişim %
0,5\$+0,5€	33,6160	0,18%	0,67%	-0,40%
DXY	105,77	-0,21%	0,48%	1,81%

## Gelişmekte Olan Ülke Para Birimlerinin Dolar Karşısındaki Değişimi (son 1 hafta)



## Yasal Çekinceler

Burada yer alan bilgiler INVESTAZ Yatırım Menkul Değerler A.Ş. tarafından genel bilgilendirme amacı ile hazırlanmıştır. Yatırım bilgi, yorum ve tavsiyeleri yatırım danışmanlığı kapsamında değildir. Yatırım danışmanlığı hizmeti, SPK tarafından yetkilendirilmiş yetkili kuruluşlar tarafından kişilerin risk ve getiri tercihleri dikkate alınarak sözleşme imzalanmak suretiyle kişiye özel olarak sunulmaktadır. Burada yer alan yorum ve tavsiyeler ise genel nitelikte olup tavsiyede bulunanların kişisel görüşlerine dayanmaktadır. Herhangi bir yatırım aracının alım-satım önerisi ya da getiri vaadi olarak yorumlanmamalıdır. Bu görüşler mali durumunuz ile risk ve getiri tercihlerinize uygun olmayabilir. Bu nedenle, sadece burada yer alan bilgilere dayanarak yatırım kararı verilmesi beklentilerinize uygun sonuçlar doğurmayabilir. Tüm veriler, INVESTAZ Yatırım Menkul Değerler A.Ş tarafından güvenilir olduğuna inanılan kaynaklardan alınmıştır. Burada yer alan fiyatlar, veriler ve bilgilerin tam ve doğru olduğu garanti edilemez; içerik, haber verilmeksizin değiştirilebilir. Bu kaynakların kullanılması nedeni ile ortaya çıkabilecek hatalardan veya zararlardan kurum çalışanları ile INVESTAZ Yatırım Menkul Değerler A.Ş. Sorumlu değildir.

## Ülke Para Birimlerinin Haftalık Değişimi (%)

AUD/CHF %-1,60	AUD/USD %-0,97		AUD/CAD %-0,93		NZD/USD %-0,97	
	EUR/AUD %0,93					
NZD/CHF %-1,59	NZD/CAD %-0,90	EUR/NZD %0,89	USD/JPY %0,76	CAD/CHF %-0,72	GBP/AUD %0,67	
					EUR/CHF %-0,66	
CHF/JPY %1,29	GBP/CHF %-0,65	GBP/NZD %0,64	GBP/JPY %0,31	GBP/USD %-0,29	CAD/JPY %0,55	USD/CHF %-0,37
					EUR/JPY %0,51	NZD/JPY %-0,34
	GBP/CAD %-0,25	EUR/GBP %0,25	AUD/JPY %-0,14	USD/CAD %0,09	EUR/USD %-0,09	AUD/NZD %-0,05

## Yasal Çekinceler

Burada yer alan bilgiler INVESTAZ Yatırım Menkul Değerler A.Ş. kişilerin risk ve getiri tercihleri dikkate alınarak sözleşme imzalarıyla ilgili olarak yorumlanmamalıdır. Bu görüşler mali durum Değerler A.Ş tarafından güvenilir olduğuna inanılan kaynaklar tarafından kurum çalışanları ile INVESTAZ Yatırım Menkul Değ

ğü hizmeti, SPK tarafından yetkilendirilmiş yetkili kuruluşlar tarafından dayanmaktadır. Herhangi bir yatırım aracının alım-satım önerisi ya da uygun sonuçlar doğurmayabilir. Tüm veriler, INVESTAZ Yatırım Menkul Değerler A.Ş. tarafından güvenilir olduğuna inanılan kaynaklar tarafından kurum çalışanları ile INVESTAZ Yatırım Menkul Değ

19.04.2024

# FX Bülten Major Pariteler

YATIRIM MENKUL DEĞERLER A.Ş.

INVEST

AZ

## EURUSD

Direnç 3  
1,0694

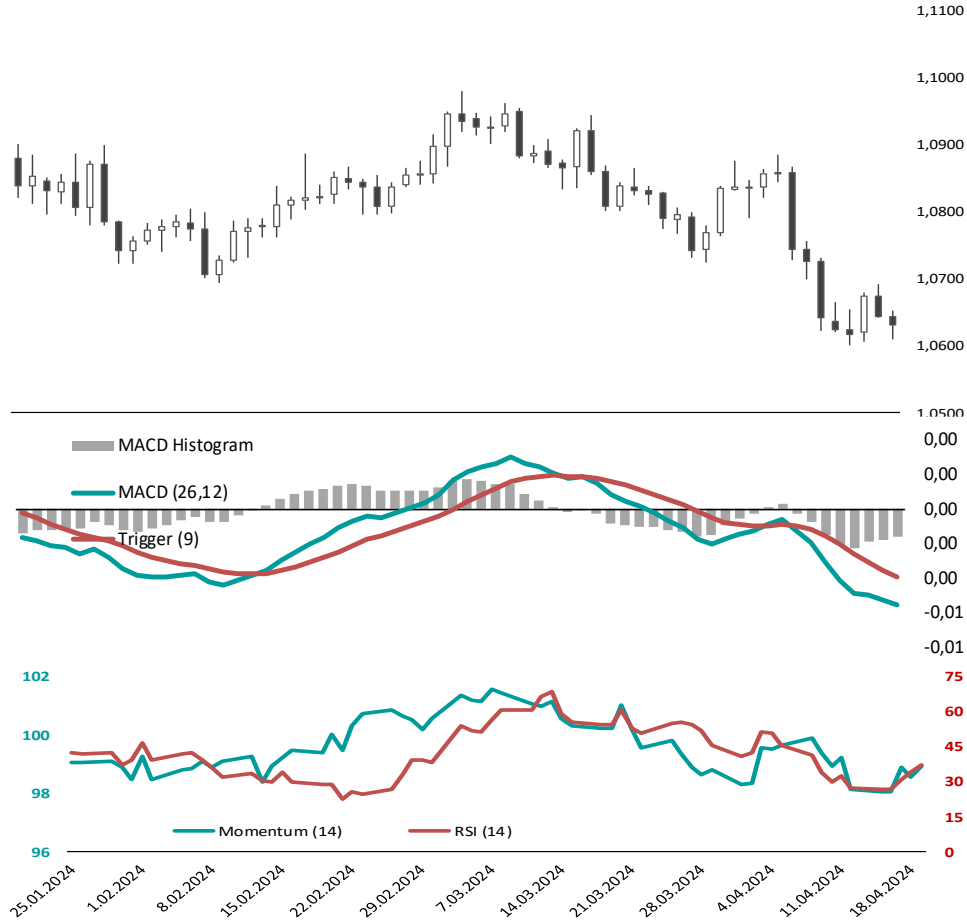
Direnç 2  
1,0673

Direnç 1  
1,0652

Destek 1  
1,0610

Destek 2  
1,0589

Destek 3  
1,0568



## GBPUSD

Direnç 3  
1,2490

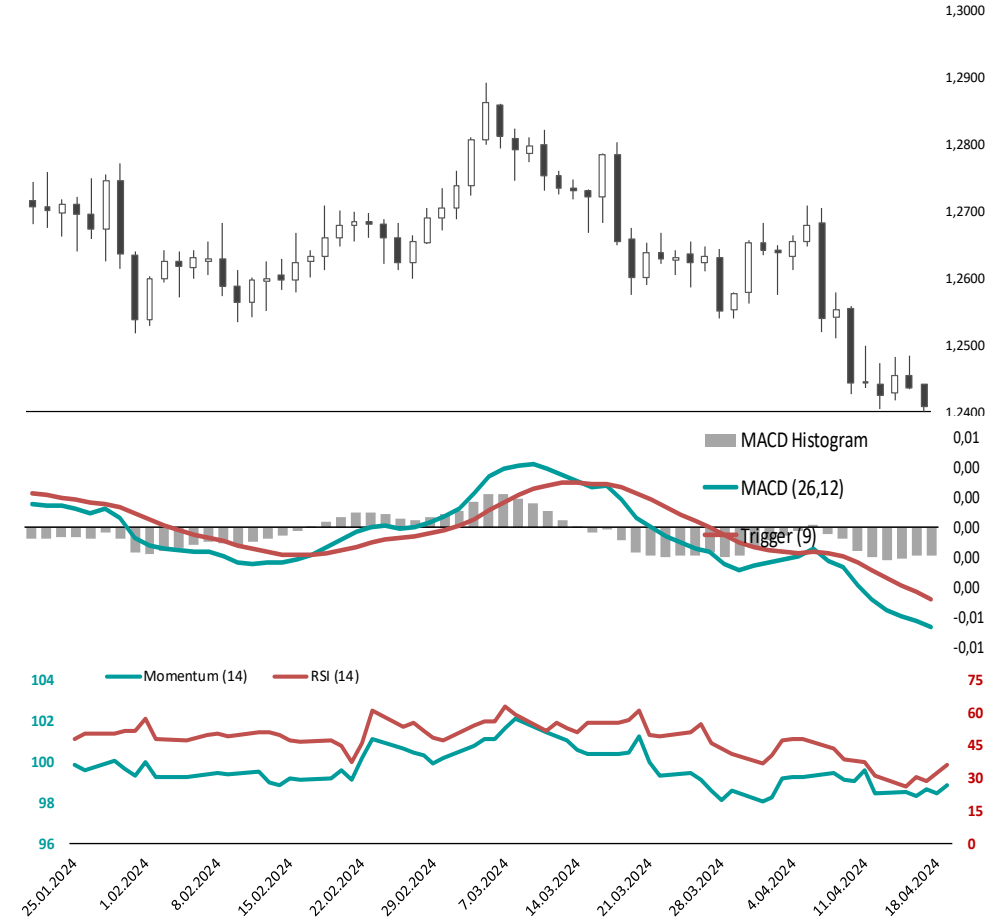
Direnç 2  
1,2466

Direnç 1  
1,2437

Destek 1  
1,2384

Destek 2  
1,2360

Destek 3  
1,2331



### Yasal Çekinceler

Burada yer alan bilgiler INVESTAZ Yatırım Menkul Değerler A.Ş. tarafından genel bilgilendirme amacı ile hazırlanmıştır. Yatırım bilgi, yorum ve tavsiyeleri yatırım danışmanlığı kapsamında değildir. Yatırım danışmanlığı hizmeti, SPK tarafından yetkilendirilmiş yetkili kuruluşlar tarafından kişilerin risk ve getiri tercihleri dikkate alınarak sözleşme imzalanmak suretiyle kişiye özel olarak sunulmaktadır. Burada yer alan yorum ve tavsiyeler ise genel nitelikte olup tavsiyede bulunanların kişisel görüşlerine dayanmaktadır. Herhangi bir yatırım aracının alım-satım önerisi ya da getiri vaadi olarak yorumlanmamalıdır. Bu görüşler mali durumunuz ile risk ve getiri tercihlerinize uygun olmayabilir. Bu nedenle, sadece burada yer alan bilgilere dayanarak yatırım kararı verilmesi beklentilerinize uygun sonuçlar doğurmayabilir. Tüm veriler, INVESTAZ Yatırım Menkul Değerler A.Ş tarafından güvenilir olduğuna inanılan kaynaklardan alınmıştır. Burada yer alan fiyatlar, veriler ve bilgilerin tam ve doğru olduğu garanti edilemez; içerik, haber verilmeksizin değiştirilebilir. Bu kaynakların kullanılması nedeni ile ortaya çıkabilecek hatalardan veya zararlardan kurum çalışanları ile INVESTAZ Yatırım Menkul Değerler A.Ş. Sorumlu değildir.

19.04.2024

# FX Bülten Major Pariteler

YATIRIM MENKUL DEĞERLER A.Ş.

INVEST

AZ

## USDJPY

Direnç 3  
155,85

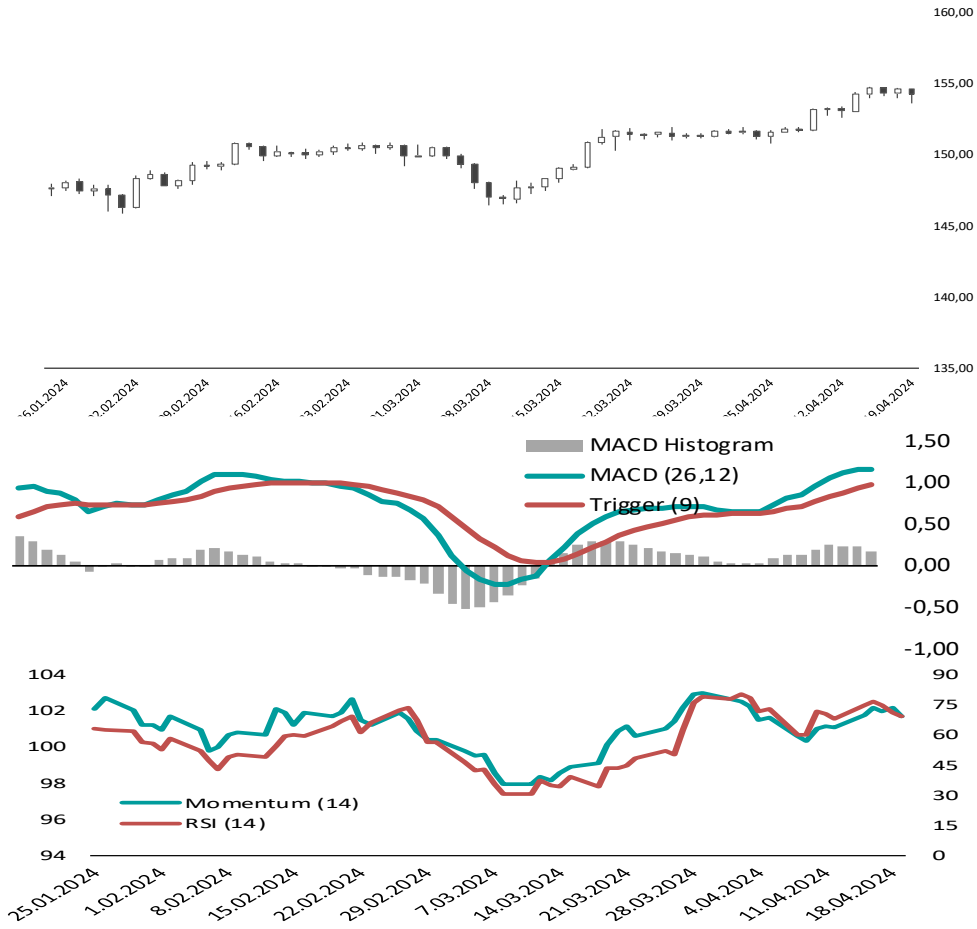
Direnç 2  
155,26

Direnç 1  
154,77

Destek 1  
153,69

Destek 2  
153,10

Destek 3  
152,61



## USDCHF

Direnç 3  
0,9260

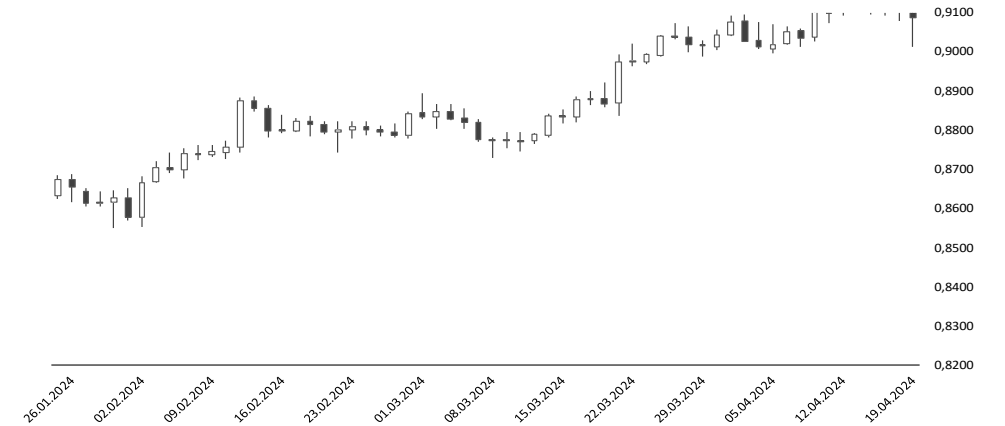
Direnç 2  
0,9196

Direnç 1  
0,9141

Destek 1  
0,9023

Destek 2  
0,8959

Destek 3  
0,8904



## USDCAD

Direnç 3  
1,3847

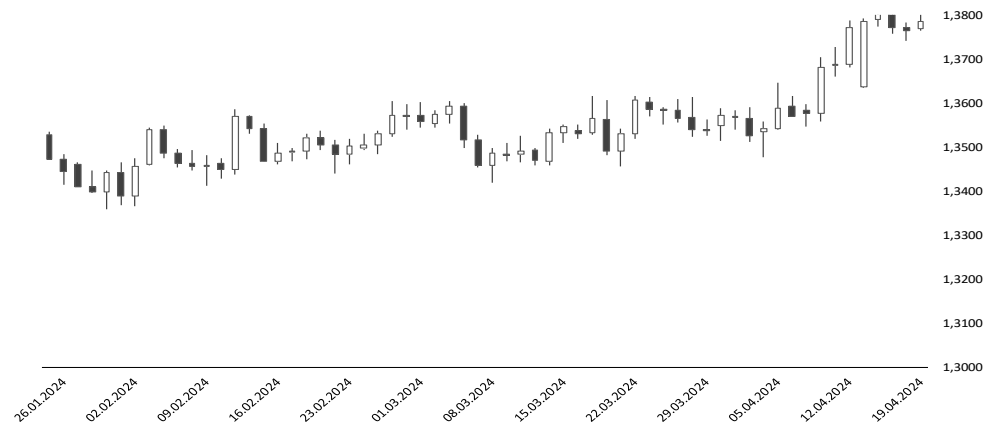
Direnç 2  
1,3827

Direnç 1  
1,3806

Destek 1  
1,3765

Destek 2  
1,3745

Destek 3  
1,3724



### Yasal Çekinceler

Burada yer alan bilgiler INVESTAZ Yatırım Menkul Değerler A.Ş. tarafından genel bilgilendirme amacı ile hazırlanmıştır. Yatırım bilgi, yorum ve tavsiyeleri yatırım danışmanlığı kapsamında değildir. Yatırım danışmanlığı hizmeti, SPK tarafından yetkilendirilmiş yetkili kuruluşlar tarafından kişilerin risk ve getiri tercihleri dikkate alınarak sözleşme imzalanmak suretiyle kişiye özel olarak sunulmaktadır. Burada yer alan yorum ve tavsiyeler ise genel nitelikte olup tavsiyede bulunanların kişisel görüşlerine dayanmaktadır. Herhangi bir yatırım aracının alım-satım önerisi ya da getiri vaadi olarak yorumlanmamalıdır. Bu görüşler mali durumunuz ile risk ve getiri tercihlerinize uygun olmayabilir. Bu nedenle, sadece burada yer alan bilgilere dayanarak yatırım kararı verilmesi beklentilerinize uygun sonuçlar doğurmayabilir. Tüm veriler, INVESTAZ Yatırım Menkul Değerler A.Ş tarafından güvenilir olduğuna inanılan kaynaklardan alınmıştır. Burada yer alan fiyatlar, veriler ve bilgilerin tam ve doğru olduğu garanti edilemez; içerik, haber verilmeksizin değiştirilebilir. Bu kaynakların kullanılması nedeni ile ortaya çıkabilecek hatalardan veya zararlardan kurum çalışanları ile INVESTAZ Yatırım Menkul Değerler A.Ş. Sorumlu değildir.

19.04.2024

# FX Bülten Değerli Metaller

YATIRIM MENKUL DEĞERLER A.Ş.

## INVEST

### AZ

### XAUUSD

**Direnç 3**  
2.454,08

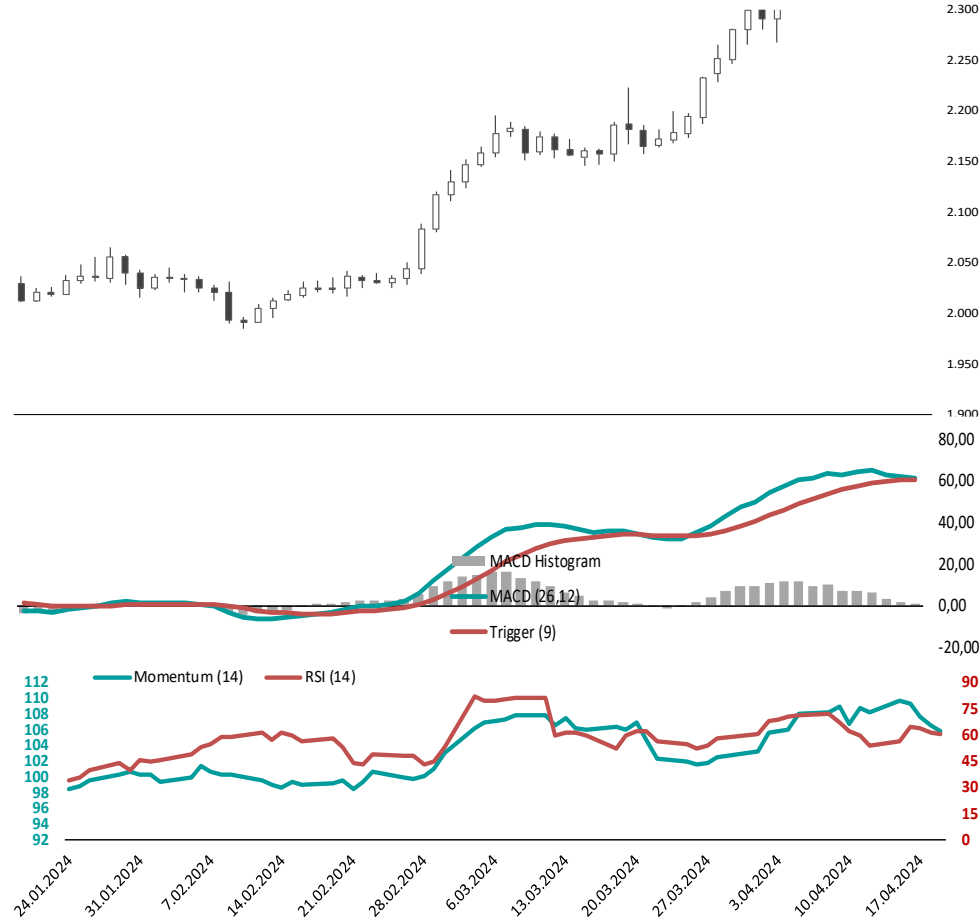
**Direnç 2**  
2.435,92

**Direnç 1**  
2.410,15

**Destek 1**  
2.366,21

**Destek 2**  
2.348,05

**Destek 3**  
2.322,28



### XAGUSD

**Direnç 3**  
29,67

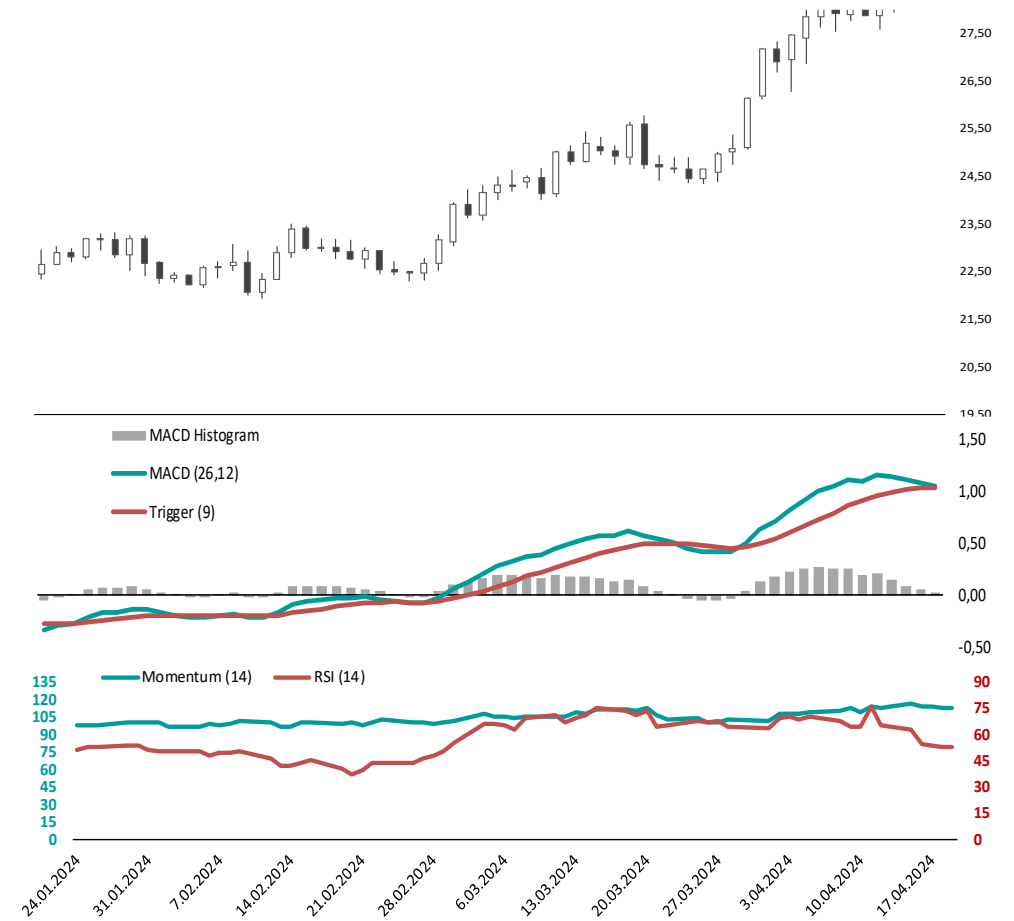
**Direnç 2**  
29,31

**Direnç 1**  
28,83

**Destek 1**  
28,00

**Destek 2**  
27,64

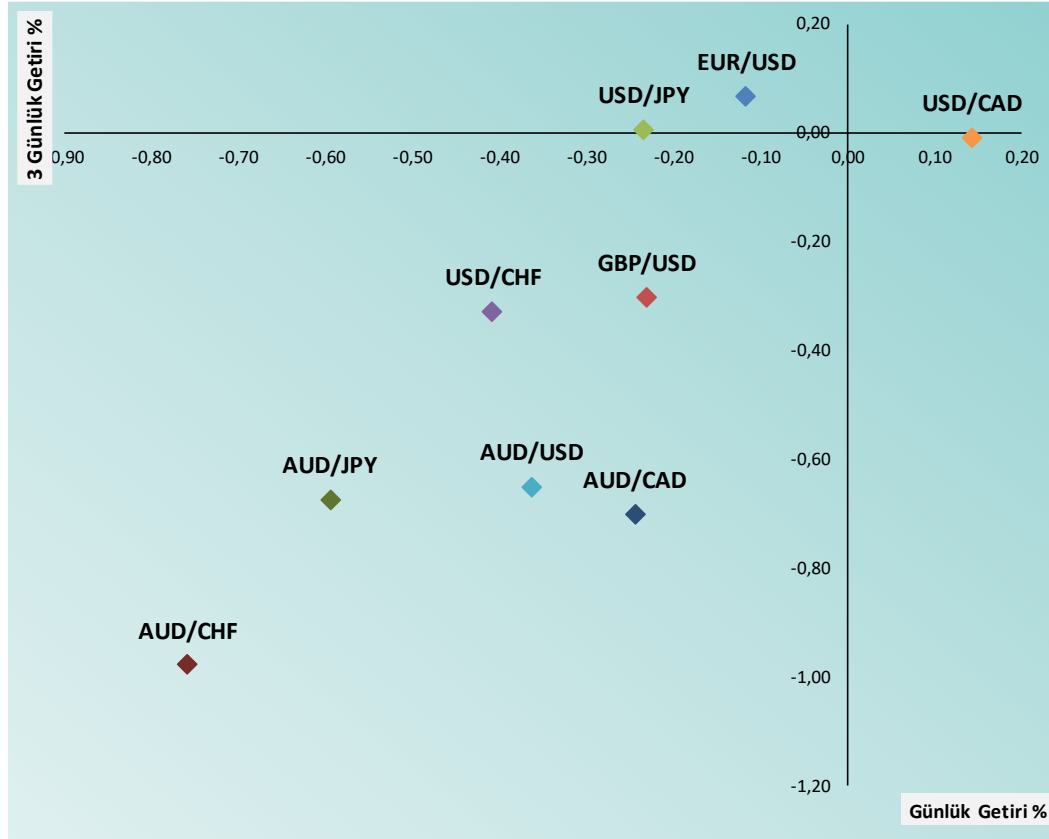
**Destek 3**  
27,16



#### Yasal Çekinceler

Burada yer alan bilgiler INVESTAZ Yatırım Menkul Değerler A.Ş. tarafından genel bilgilendirme amacı ile hazırlanmıştır. Yatırım bilgi, yorum ve tavsiyeleri yatırım danışmanlığı kapsamında değildir. Yatırım danışmanlığı hizmeti, SPK tarafından yetkilendirilmiş yetkili kuruluşlar tarafından kişilerin risk ve getiri tercihleri dikkate alınarak sözleşme imzalanmak suretiyle kişiye özel olarak sunulmaktadır. Burada yer alan yorum ve tavsiyeler ise genel nitelikte olup tavsiyede bulunanların kişisel görüşlerine dayanmaktadır. Herhangi bir yatırım aracının alım-satım önerisi ya da getiri vaadi olarak yorumlanmamalıdır. Bu görüşler mali durumunuz ile risk ve getiri tercihlerinize uygun olmayabilir. Bu nedenle, sadece burada yer alan bilgilere dayanarak yatırım kararı verilmesi beklentilerinize uygun sonuçlar doğurmayabilir. Tüm veriler, INVESTAZ Yatırım Menkul Değerler A.Ş tarafından güvenilir olduğuna inanılan kaynaklardan alınmıştır. Burada yer alan fiyatlar, veriler ve bilgilerin tam ve doğru olduğu garanti edilemez; içerik, haber verilmeksizin değiştirilebilir. Bu kaynakların kullanılması nedeni ile ortaya çıkabilecek hatalardan veya zararlardan kurum çalışanları ile INVESTAZ Yatırım Menkul Değerler A.Ş. Sorumlu değildir.

## FX Günlük ve Son 3 günlük Getiri Performansı



Parite	Fiyat	5 Günlük Hareketli Ortalama	21 Günlük Hareketli Ortalama	Volatilite (Aylık)
<b>MAJÖR PARİTELER</b>				
EURUSD	1,0631	1,0638	1,0735	1,86%
GBPUSD	1,2408	1,2434	1,2539	2,01%
USDJPY	154,28	154,46	152,97	2,42%
USDCHF	0,9087	0,9113	0,9082	2,11%
AUDUSD	0,6398	0,6419	0,6507	2,72%
USDCAD	1,3786	1,3787	1,3675	1,57%

<b>MİNÖR PARİTELER</b>				
EURCHF	0,9660	0,9695	0,9750	1,35%
EURGBP	0,8568	0,8555	0,8561	1,11%
EURJPY	164,02	164,32	164,24	2,32%
GBPAUD	1,9393	1,9369	1,9272	1,96%
GBPCAD	1,7104	1,7143	1,7145	1,62%
GBPCHF	1,1275	1,1330	1,1386	1,51%
GBPJPY	191,43	192,06	191,83	2,38%

<b>KIYMETLİ METALLER</b>				
XAUUSD	2.384	2.378	2.345	3,45%
XAGUSD	28,36	28,36	27,84	7,10%

## Yasal Çekinceler

Burada yer alan bilgiler INVESTAZ Yatırım Menkul Değerler A.Ş. tarafından genel bilgilendirme amacı ile hazırlanmıştır. Yatırım bilgi, yorum ve tavsiyeleri yatırım danışmanlığı kapsamında değildir. Yatırım danışmanlığı hizmeti, SPK tarafından yetkilendirilmiş yetkili kuruluşlar tarafından kişilerin risk ve getiri tercihleri dikkate alınarak sözleşme imzalanmak suretiyle kişiye özel olarak sunulmaktadır. Burada yer alan yorum ve tavsiyeler ise genel nitelikte olup tavsiyede bulunanların kişisel görüşlerine dayanmaktadır. Herhangi bir yatırım aracının alım-satım önerisi ya da getiri vaadi olarak yorumlanmamalıdır. Bu görüşler mali durumunuz ile risk ve getiri tercihlerinize uygun olmayabilir. Bu nedenle, sadece burada yer alan bilgilere dayanarak yatırım kararı verilmesi beklentilerinize uygun sonuçlar doğurmayabilir. Tüm veriler, INVESTAZ Yatırım Menkul Değerler A.Ş. tarafından güvenilir olduğuna inanılan kaynaklardan alınmıştır. Burada yer alan fiyatlar, veriler ve bilgilerin tam ve doğru olduğu garanti edilemez; içerik, haber verilmeksizin değiştirilebilir. Bu kaynakların kullanılması nedeni ile ortaya çıkabilecek hatalardan veya zararlardan kurum çalışanları ile INVESTAZ Yatırım Menkul Değerler A.Ş. Sorumlu değildir.

19.04.2024

# FX Bülten

YATIRIM MENKUL DEĞERLER A.Ş.

# INVEST



Parite	Fiyat	Günlük Değişim	Haftalık Değişim	Destek 1	Destek 2	Direnç 1	Direnç 2	5 Günlük HO.
<b>MAJOR PARİTELER</b>								
EURUSD	1,0631	-0,12%	-0,09%	1,0610	1,0589	1,0652	1,0673	1,0638
GBPUSD	1,2408	-0,23%	-0,29%	1,2384	1,2360	1,2437	1,2466	1,2434
USDJPY	154,28	-0,23%	0,76%	153,69	153,10	154,77	155,26	154,46
USDCHF	0,9087	-0,41%	-0,37%	0,9023	0,8959	0,9141	0,9196	0,9113
AUDUSD	0,6398	-0,36%	-0,97%	0,6365	0,6332	0,6429	0,6459	0,6419
USDCAD	1,3786	0,14%	0,09%	1,3765	1,3745	1,3806	1,3827	1,3787

Parite	Fiyat	Günlük Değişim	Haftalık Değişim	Destek 1	Destek 2	Direnç 1	Direnç 2	5 Günlük HO.
<b>MİNÖR PARİTELER</b>								
AUDCAD	0,8820	-0,24%	-0,93%	0,8785	0,8751	0,8851	0,8882	0,8852
AUDCHF	0,5814	-0,76%	-1,60%	0,5749	0,5685	0,5871	0,5929	0,5850
AUDJPY	98,71	-0,59%	-0,24%	97,88	97,04	99,46	100,20	99,16
AUDNZD	1,0882	0,02%	-0,05%	1,0863	1,0844	1,0894	1,0905	1,0887
CADCHF	0,6591	-0,54%	-0,72%	0,6538	0,6484	0,6638	0,6686	0,6609
CADJPY	111,92	-0,37%	0,55%	111,34	110,77	112,41	112,91	112,02
CHFJPY	169,79	0,14%	1,29%	169,12	168,45	170,58	171,36	169,45
EURAUD	1,6617	0,26%	0,93%	1,6557	1,6498	1,6679	1,6742	1,6572
EURCHF	0,9660	-0,53%	-0,66%	0,9577	0,9494	0,9732	0,9803	0,9695
EURGBP	0,8568	0,13%	0,25%	0,8559	0,8550	0,8574	0,8579	0,8555
EURJPY	164,02	-0,35%	0,51%	163,14	162,26	164,77	165,53	164,32













Parite	Fiyat	Günlük Değişim	Haftalık Değişim	Destek 1	Destek 2	Direnç 1	Direnç 2	5 Günlük HO.
<b>MİNÖR PARİTELER</b>								
EURNZD	1,8083	0,27%	0,89%	1,8024	1,7964	1,8140	1,8196	1,8042
GBPAUD	1,9393	0,13%	0,67%	1,9336	1,9278	1,9466	1,9539	1,9369
GBPCAD	1,7104	-0,10%	-0,25%	1,7087	1,7069	1,7132	1,7160	1,7143
GBPCHF	1,1275	-0,65%	-0,65%	1,1179	1,1083	1,1362	1,1450	1,1330
GBPJPY	191,43	-0,47%	0,31%	190,36	189,30	192,44	193,46	192,06
GBPNZD	2,1104	0,16%	0,64%	2,1047	2,0990	2,1167	2,1229	2,1085
NZDCAD	0,8105	-0,26%	-0,90%	0,8077	0,8050	0,8134	0,8162	0,8130
NZDCHF	0,5343	-0,79%	-1,59%	0,5287	0,5231	0,5394	0,5446	0,5374
NZDJPY	90,70	-0,69%	-0,34%	89,99	89,28	91,39	92,07	91,11
NZDUSD	0,5879	-0,37%	-0,97%	0,5853	0,5826	0,5905	0,5932	0,5896
EURCAD	1,4655	0,00%	-0,01%	1,4642	1,4630	1,4667	1,4678	1,4669

Parite	Fiyat	Günlük Değişim	Haftalık Değişim	Destek 1	Destek 2	Direnç 1	Direnç 2	5 Günlük HO.
<b>EMTİA</b>								
OILUK	87,03	0,07%	-2,98%	86,79	86,56	87,18	87,33	-
OILUS	82,35	0,07%	-3,21%	82,12	81,88	82,50	82,64	-
XAUUSD	2.384	0,24%	1,71%	2.366	2.348	2.410	2.436	2.378
XAGUSD	28,36	0,43%	1,73%	28,00	27,64	28,83	29,31	28,36
XPTUSD	940,84	0,12%	-3,63%	933,69	926,54	949,38	957,93	950,88
XPDUUSD	1.022	-0,43%	-2,85%	1.010	998	1.038	1.054	1.027

**Destek ve Direnç Hesaplaması:** Destek ve direnç noktaları klasik pivot hesaplama yöntemi ile hesaplanmakta olup; son işlem günü fiyat verileri üzerinden P: Pivot noktası, C: Kapanış fiyatı, H: En yüksek fiyat, L: En düşük fiyat, R1: Direnç 1, R2: Direnç 2, R3: Direnç 3, S1: Destek 1, S2: Destek 2 ve S3: Destek 3 şeklinde ifade edilirse ilgili destek ve direnç seviyelerinin hesaplanması şu şekilde olur;  $R1= 2xP-L$ ,  $R2= P+(R1-S1)$ ,  $R3= H+2x(P-L)$ ,  $S1= 2xP-H$ ,  $S2= P-(R1-S1)$  ve  $S3= L-2x(H-P)$ .

## Yasal Çekinceler

Burada yer alan bilgiler INVESTAZ Yatırım Menkul Değerler A.Ş. tarafından genel bilgilendirme amacı ile hazırlanmıştır. Yatırım bilgi, yorum ve tavsiyeleri yatırım danışmanlığı kapsamında değildir. Yatırım danışmanlığı hizmeti, SPK tarafından yetkilendirilmiş yetkili kuruluşlar tarafından kişilerin risk ve getiri tercihleri dikkate alınarak sözleşme imzalanmak suretiyle kişiye özel olarak sunulmaktadır. Burada yer alan yorum ve tavsiyeler ise genel nitelikte olup tavsiyede bulunanların kişisel görüşlerine dayanmaktadır. Herhangi bir yatırım aracının alım-satım önerisi ya da getiri vaadi olarak yorumlanmamalıdır. Bu görüşler mali durumunuz ile risk ve getiri tercihlerinize uygun olmayabilir. Bu nedenle, sadece burada yer alan bilgilere dayanarak yatırım kararı verilmesi beklentilerinize uygun sonuçlar doğurmayabilir. Tüm veriler, INVESTAZ Yatırım Menkul Değerler A.Ş tarafından güvenilir olduğuna inanılan kaynaklardan alınmıştır. Burada yer alan fiyatlar, veriler ve bilgilerin tam ve doğru olduğu garanti edilemez; içerik, haber verilmeksizin değiştirilebilir. Bu kaynakların kullanılması nedeni ile ortaya çıkabilecek hatalardan veya zararlardan kurum çalışanları ile INVESTAZ Yatırım Menkul Değerler A.Ş. Sorumlu değildir.

	Merkez Bankası	Mevcut Faiz Oranı	Sonraki Toplantı Tarihi	Son Değişim Tarihi	Son Değişim Baz Puan
	TCMB Türkiye Cumhuriyet Merkez Bankası	50,00%	25.04.2024	21.03.2024	500
	FED Federal Rezerv	5,50%	1.05.2024	26.07.2023	25
	ECB Avrupa Merkez Bankası	4,50%	6.06.2024	14.09.2023	25
	BOE İngiltere Merkez Bankası	5,25%	9.05.2024	3.08.2023	25
	SNB İsviçre Merkez Bankası	1,50%	20.06.2024	21.03.2024	-25
	RBA Avustralya Merkez Bankası	4,35%	7.05.2024	7.11.2023	25
	BOC Kanada Merkez Bankası	5,00%	5.06.2024	12.07.2023	25
	BOJ Japonya Merkez Bankası	0,10%	26.04.2024	19.03.2024	20
	CBR Rusya Federasyonu Merkez Bankası	16,00%	26.04.2024	15.12.2023	100
	RBI Hindistan Merkez Bankası	6,50%	7.06.2024	8.02.2023	25
	PBOC Çin Merkez Bankası	3,45%	-	21.08.2023	-10
	BCB Brezilya Merkez Bankası	10,75%	8.05.2024	20.03.2024	-50

HESAP AÇMAK İÇİN TIKLAYINIZ

**InvestAZ Yatırım Menkul Değerler****Adres:** Büyükdere Caddesi, Özsezen İş Merkezi, C Blok No:126 Esentepe, Şişli**Kaynaklar :** INVESTAZ Yatırım Araştırma, Matriks ve Finnet Raporu**Hazırlayan Birim:** InvestAZ Yatırım Araştırma ve Strateji Departmanı**Web Adresi :** www.investaz.com.tr**Mail:** arastirma@investaz.com.tr**Tel:** 90 (212) 238 88 88**Yasal Çekinceler**

Burada yer alan bilgiler INVESTAZ Yatırım Menkul Değerler A.Ş. tarafından genel bilgilendirme amacı ile hazırlanmıştır. Yatırım bilgi, yorum ve tavsiyeleri yatırım danışmanlığı kapsamında değildir. Yatırım danışmanlığı hizmeti, SPK tarafından yetkilendirilmiş yetkili kuruluşlar tarafından kişilerin risk ve getiri tercihleri dikkate alınarak sözleşme imzalanmak suretiyle kişiye özel olarak sunulmaktadır. Burada yer alan yorum ve tavsiyeler ise genel nitelikte olup tavsiyede bulunanların kişisel görüşlerine dayanmaktadır. Herhangi bir yatırım aracının alım-satım önerisi ya da getiri vaadi olarak yorumlanmamalıdır. Bu görüşler mali durumunuz ile risk ve getiri tercihlerinize uygun olmayabilir. Bu nedenle, sadece burada yer alan bilgilere dayanarak yatırım kararı verilmesi beklentilerinize uygun sonuçlar doğurmayabilir. Tüm veriler, INVESTAZ Yatırım Menkul Değerler A.Ş. tarafından güvenilir olduğuna inanılan kaynaklardan alınmıştır. Burada yer alan fiyatlar, veriler ve bilgilerin tam ve doğru olduğu garanti edilemez; içerik, haber verilmeksizin değiştirilebilir. Bu kaynakların kullanılması nedeni ile ortaya çıkabilecek hatalardan veya zararlardan kurum çalışanları ile INVESTAZ Yatırım Menkul Değerler A.Ş. Sorumlu değildir.